

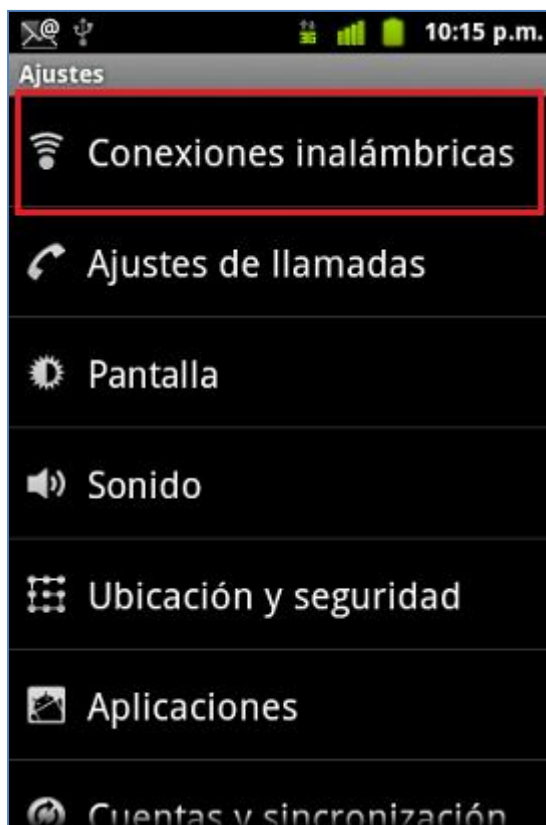
Sección A: Pasos para conectar tu celular a una red Wi-Fi

(Las imágenes corresponden a la versión 2.3 del sistema operativo Android)

1. Ir al menú principal y luego seleccionar **Ajustes**.



2. Seleccionar **Conexiones inalámbricas** y redes.



3. Para activar el servicio seleccionar la casilla de **Wi-Fi**.



4. Seleccionar **Ajustes Wi-Fi** y luego esperar unos segundos mientras el equipo busca las redes disponibles



5. Una vez detectada las redes disponibles seleccionar el nombre de la red deseada y luego presionar **Conectar**.



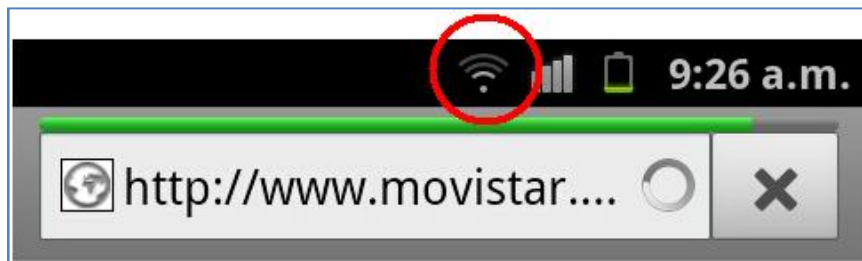
6. Finalmente se pueden observar los siguientes iconos:

- En la parte superior de la pantalla el icono de **intensidad de señal W-iFi** indica que el servicio se encuentra activado.
- El estado de la red Wi-Fi seleccionada cambia a **Conectado** lo que indica que el tráfico de datos se realizará a través de esta red.



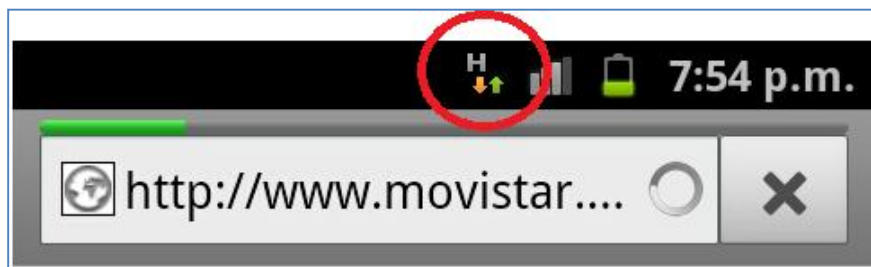
Sección B: ¿Cómo saber si tu celular está navegando por Internet a través de una red WIFI?

En la parte superior de la pantalla se mostrará **el icono de intensidad de señal Wi-Fi** que indica que la transferencia de datos se está realizando a través de la red Wi-Fi seleccionada.



Sección C: ¿Cómo saber si tu celular está navegando por Internet a través de la red de Movistar?

En la parte superior de la pantalla se mostrará **el icono de flechas con la letra E o H** (según cobertura) que indica que la transferencia de datos se está realizando a través de la red de Movistar.



H: indica cobertura 3G (HSPA)

E: indica cobertura 2G (EDGE)

Sección D: ¿Qué sucede si tu celular está navegando por Internet a través de una red Wi-Fi y sales de la cobertura de esta red?

Si tu equipo está navegando por Internet a través de una red Wi-Fi y sales de esta cobertura, el icono de Wi-Fi desaparecerá y el equipo se enganchará automáticamente a la red de Movistar haciendo que **el tráfico de datos se realice a través de la red de Movistar**.

A través de los iconos mencionados en las **secciones B y C**, puedo identificar a través de qué red (Wi-Fi o Movistar) se está navegando por Internet.

Sección E: ¿Qué sucede si tu celular está navegando por Internet a través de la red de Movistar y entras en la cobertura de una red Wi-Fi?

Si tu equipo está navegando por Internet a través de la red de Movistar e ingresas a la cobertura de una red Wi-Fi, se deberán seguir los pasos mencionados en la **Sección A** para conectarse a esta red Wi-Fi detectada.