

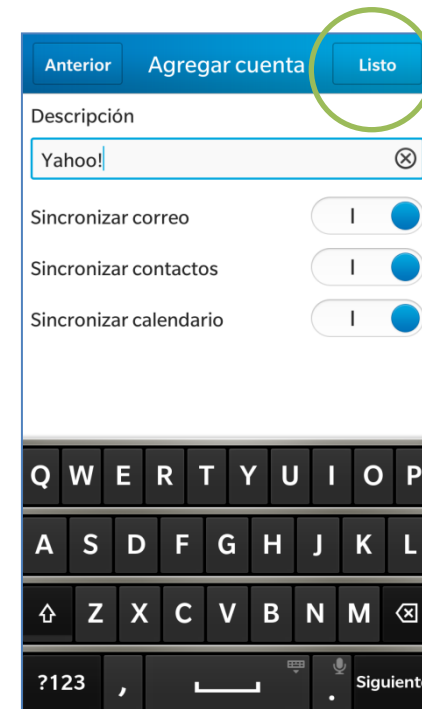
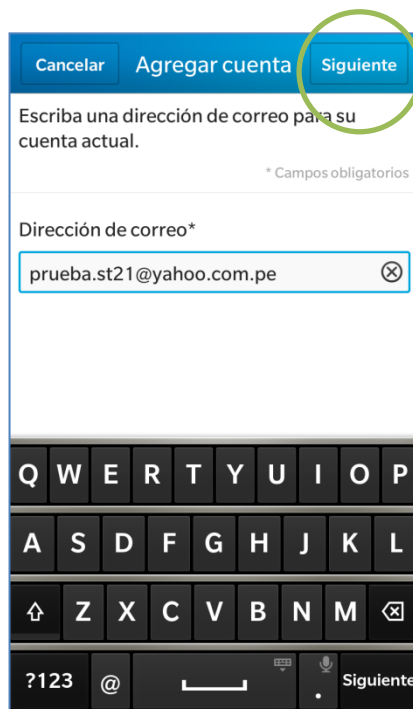

Deslizar la pantalla inicial hacia la izquierda.

Seleccionar **Instalación**.

Seleccionar **Cuentas**.

Si es la primera vez que configura un correo ir al **paso 5**.

Si anteriormente ya configuró otro correo presionar **Agregar cuenta**.



Seleccionar la opción **Correo, calendario, contactos**.

Ingresar **Dirección de correo**.

Ingresar **Contraseña**.

Finalmente si desea puede sincronizar los siguientes elementos:

- **Contactos**
- **Calendario**