

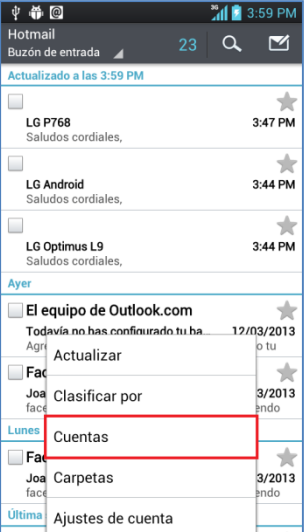
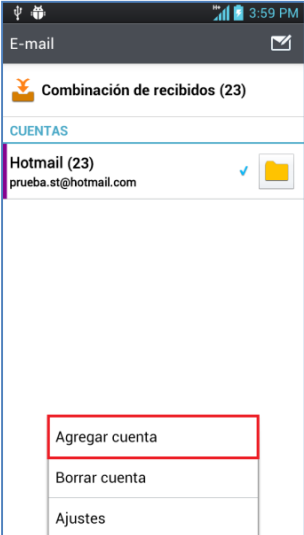


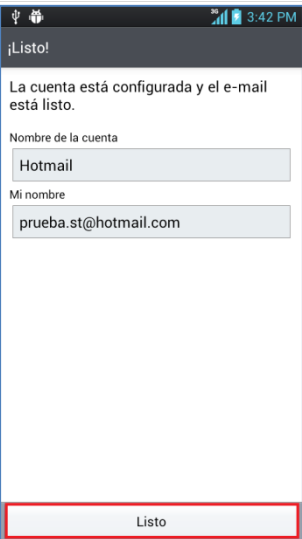


LG P768 Optimus L9

**Cómo configurar correo Hotmail en celular Movistar Android (versión 4.0)**

	<ol style="list-style-type: none"> <li>1. El usuario ya debe contar con una cuenta de Hotmail.</li> </ol>
	<ol style="list-style-type: none"> <li>2. Ir al menú principal y seleccionar <b>E-mail</b>.</li> </ol>
	<ol style="list-style-type: none"> <li>3. Si es la primera vez que configura un correo <b>ir al paso 5</b>.</li> </ol> <p>Si anteriormente ya ha configurado un correo, presionar la <b>tecla inferior de opciones</b> y seleccionar <b>Cuentas</b>.</p>

	<p>4. Presionar la <b>tecla inferior de opciones</b> y seleccionar <b>Agregar cuenta</b>.</p>
	<p>5. Seleccionar <b>Otro</b>.</p>
	<p>6. Se le pedirá información de su correo:          Correo: <b>prueba.st@hotmail.com</b>          Contraseña: <b>micontrasena</b>          Usuario: <b>prueba.st@hotmail.com</b></p> <p>Presionar <b>Siguiente</b>.</p>

	<p>7. Ingresar un nombre para la cuenta (si lo desea puede ingresar <b>Hotmail</b>)</p> <p>Ingresar el nombre que mostrará como remitente.</p> <p>Presionar <b>Listo</b>.</p> <p>Esperar unos segundos mientras finaliza la configuración de la cuenta.</p>
---	---