
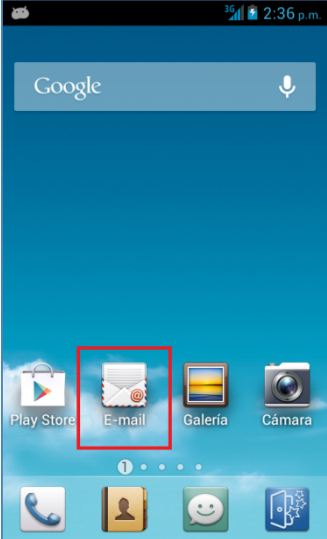
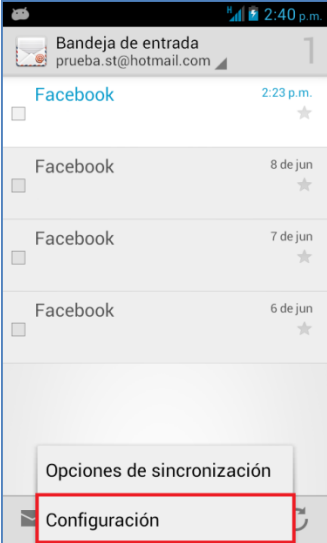
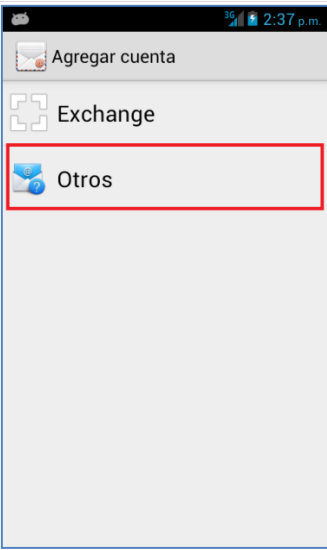
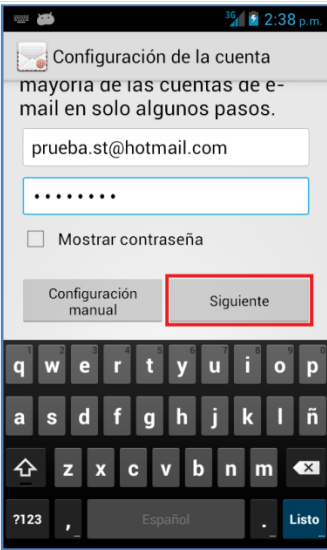
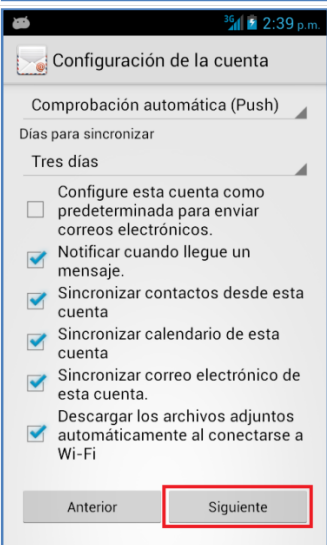


Huawei Ascend Y300

Cómo configurar correo Hotmail en celular Movistar Android (versión 4.1)

	<ol style="list-style-type: none"> 1. El usuario ya debe contar con una cuenta de Hotmail.
	<ol style="list-style-type: none"> 2. Realizar los siguientes pasos: <ul style="list-style-type: none"> ▪ En la pantalla inicial seleccionar E-mail. <p>Si es la primera vez que configura un correo ir al paso 4.</p>
	<ol style="list-style-type: none"> 3. Si anteriormente ya ha configurado un correo: <ul style="list-style-type: none"> ▪ Presionar la tecla inferior de opciones ▪ Seleccionar Configuración. ▪ Presionar Agregar cuenta.

	<p>4. Seleccionar Otros.</p>
	<p>5. Se le pedirá información de su correo:</p> <ul style="list-style-type: none"> ▪ Correo: prueba.st@hotmail.com ▪ Contraseña: micontrasena <p>Presionar Siguiete.</p>
	<p>6. Seleccionar si también desea sincronizar otros elementos:</p> <ul style="list-style-type: none"> ▪ Días para sincronizar: Tres días ▪ Contactos ▪ Calendario <p>Presionar Siguiete.</p> <p>Esperar unos segundos mientras finaliza la configuración de la cuenta.</p>