








Pasos para configurar una cuenta de correo Gmail

	1. Presionar Menú y luego seleccionar Mensajería .
	2. Seleccionar Correo .
	3. Si es la primera vez que configura una cuenta de correo presionar Sí y luego ir al paso 6
	4. Si anteriormente ya ha configurado una cuenta de correo, presionar Opciones y luego Cuentas de correo .
	5. Presionar Opciones y luego Cuenta nueva .
	6. Se le pedirá información de su cuenta: Dirección de correo: prueba.st@gmail.com Contraseña: micontrasena Presionar Aceptar .
	7. Finalmente presionar Sí para sincronizar el correo.