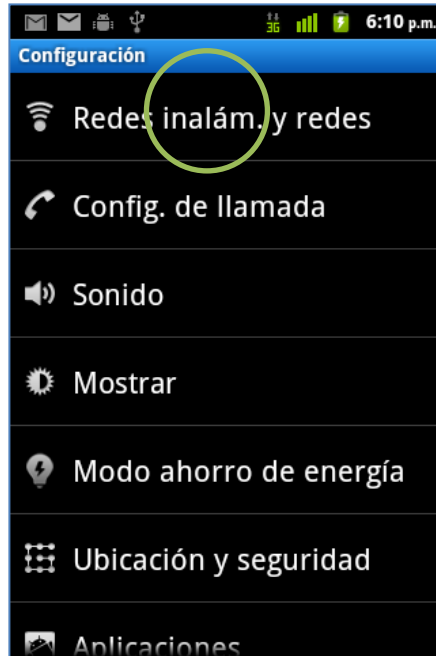




La configuración de Internet ya viene activada por defecto.

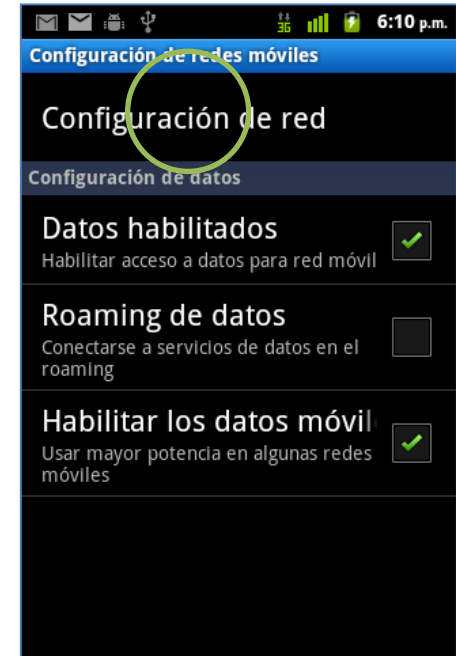
En el menú principal seleccionar Config.



Seleccionar **Redes inalám. y redes**



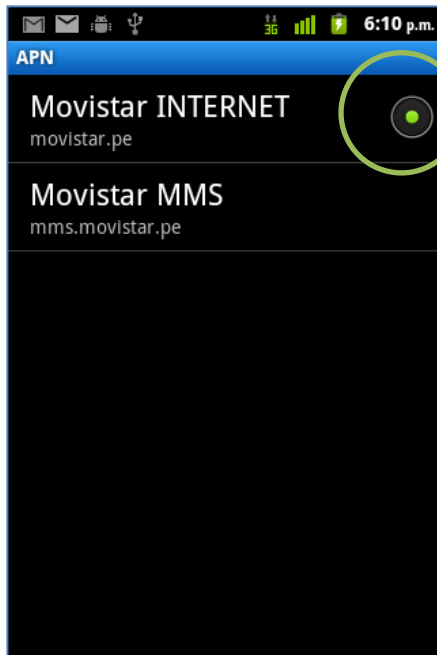
Seleccionar **Redes de celulares.**



Seleccionar **Configuración de red.**



Seleccionar la opción **Nombres de puntos de acc.**



Activar la opción **Movistar INTERNET**

Ya puedes comenzar a navegar por Internet.



En caso el perfil haya sido modificado o eliminado validar los siguientes datos:

- APN: **movistar.pe**
- Usuario: **movistar@datos**
- Contraseña: **movistar**



- MCC: **716**
- MNC: **06**
- Tipo de autenticación: **PAP**
- Tipo de APN: **default,supl**

Presionar la tecla inferior de opciones y seleccionar **Guardar**.

