

Previamente la empresa del usuario debe brindarle información como nombre del servidor, puertos, etc.

En el menú principal seleccionar E-mail.

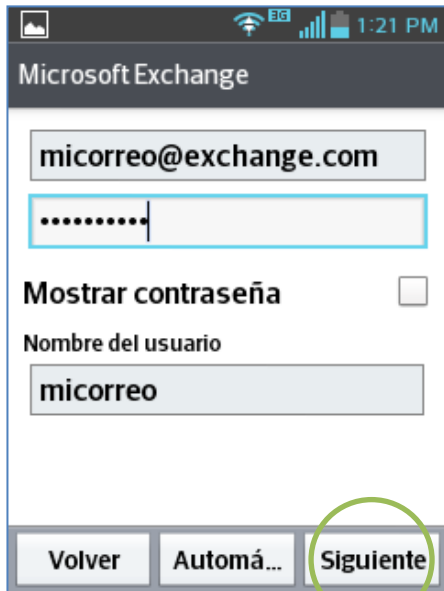
Si anteriormente ya configuró otro correo:

- Presionar la tecla inferior de opciones
- Seleccionar Cuentas

- Presionar la tecla inferior de opciones
- Seleccionar Agregar cuenta

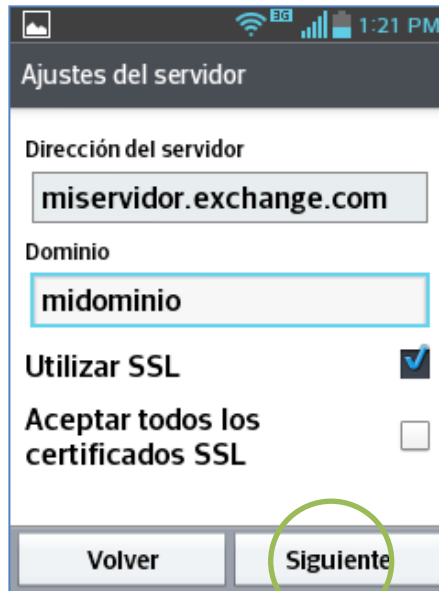
Seleccionar Microsoft Exchange.





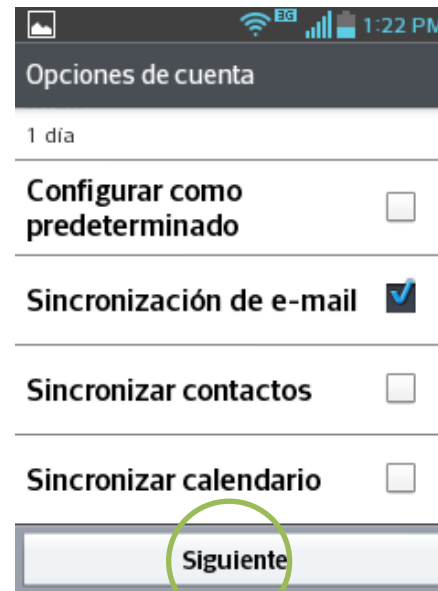
Se le pedirá información de su cuenta:

- Correo
- Contraseña
- Usuario



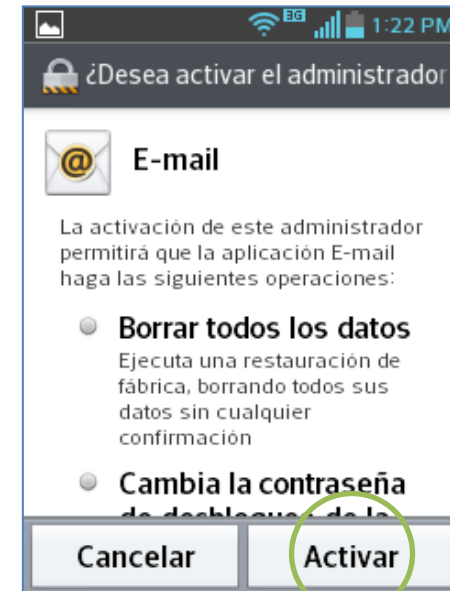
Se le pedirá información del servidor:

- Nombre del servidor
- Dominio
- Conexión segura (SSL)



Si lo desea puede sincronizar otros elementos:

- Contactos
- Calendario



Si aparece la siguiente pantalla presionar **Activar**.

