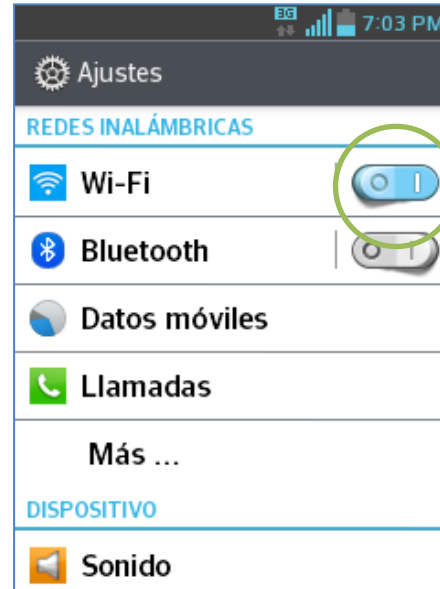




En la pantalla de inicio presionar el icono de menú.



Seleccionar Ajustes.



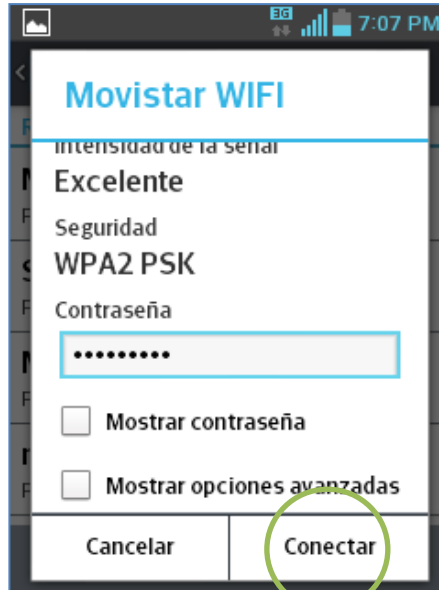
Activar el botón Wi-Fi.



Seleccionar Wi-Fi.



Presionar el nombre de la red Wi-Fi.

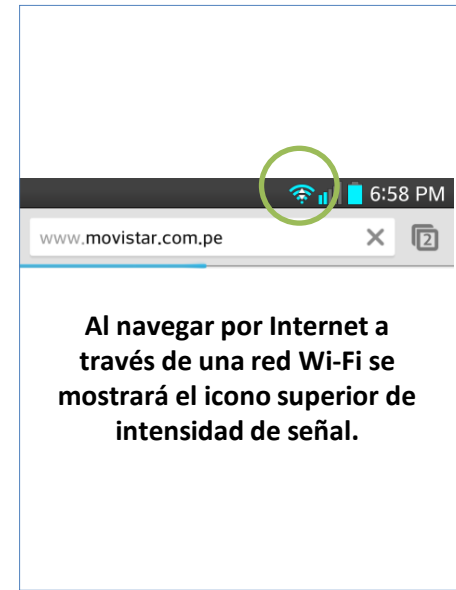


Si la red está protegida se le pedirá ingresar la contraseña.



Finalmente el estado de la red Wi-Fi seleccionada cambia a **Conectado**.

Ya puedes comenzar a navegar por Internet.



Al navegar por Internet a través de una red Wi-Fi se mostrará el icono superior de intensidad de señal.