

La agenda telefónica puede guardarse en la nube (contactos de Gmail).

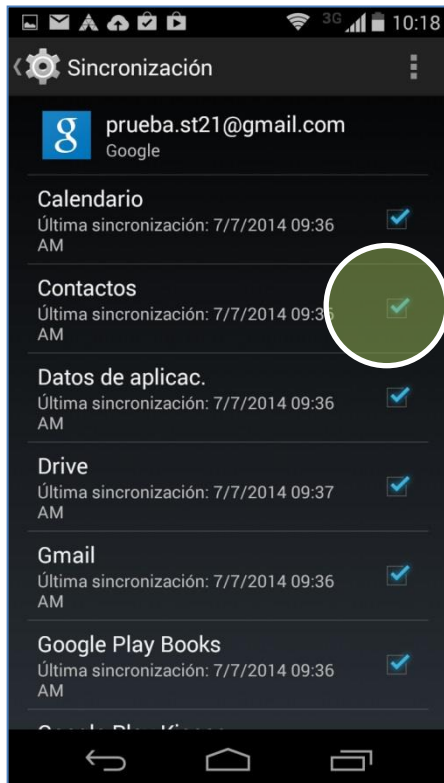
Se debe tener configurada una cuenta Gmail en el Smartphone.

En el menú principal seleccionar **Configurar**.

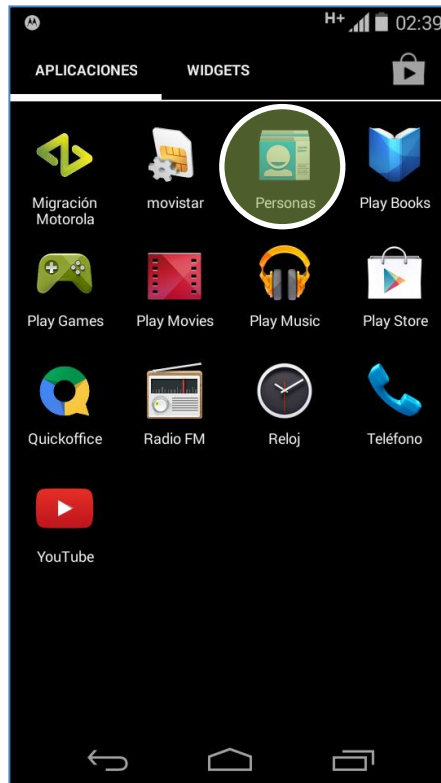
Seleccionar **Google**.

Presionar la cuenta Gmail configurada en el Smartphone.



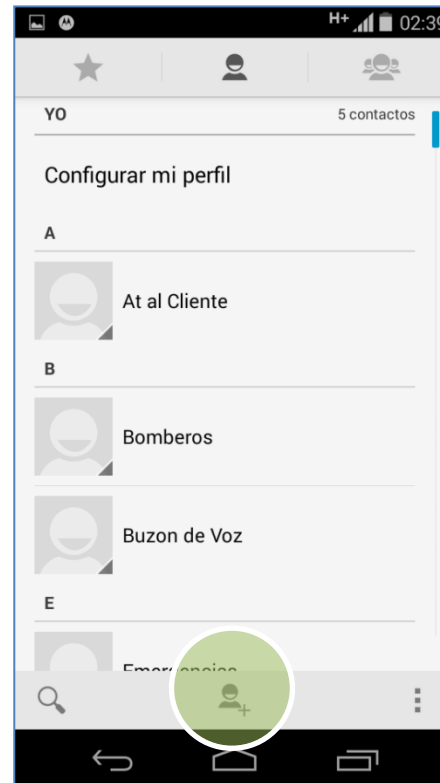


Activar la casilla **Contactos**.



Los nuevos contactos deberán guardarse en los contactos de Gmail.

En el menú principal seleccionar **Personas**.



Presionar el icono inferior **+**.



Seleccionar la **opción Google** para guardar la información del nuevo contacto en la nube.

Cada modificación de estos contactos se guardará automáticamente en los **contactos de Gmail**.

