
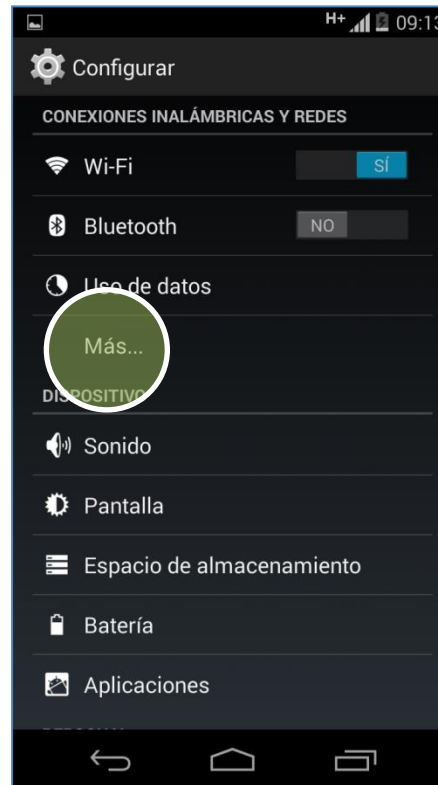


La configuración de Internet ya viene activada por defecto.

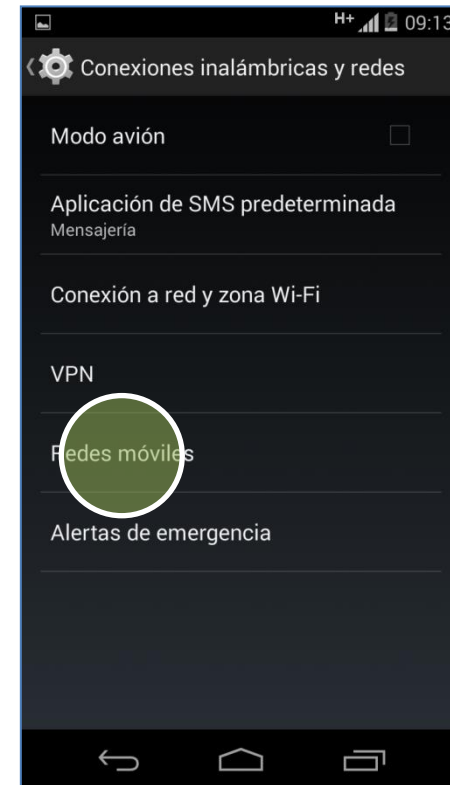
En la pantalla de inicio presionar el icono de menú.



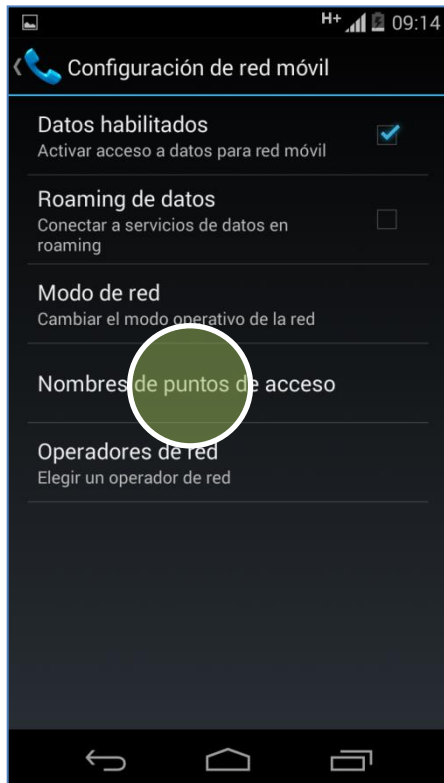
Seleccionar **Configurar**.



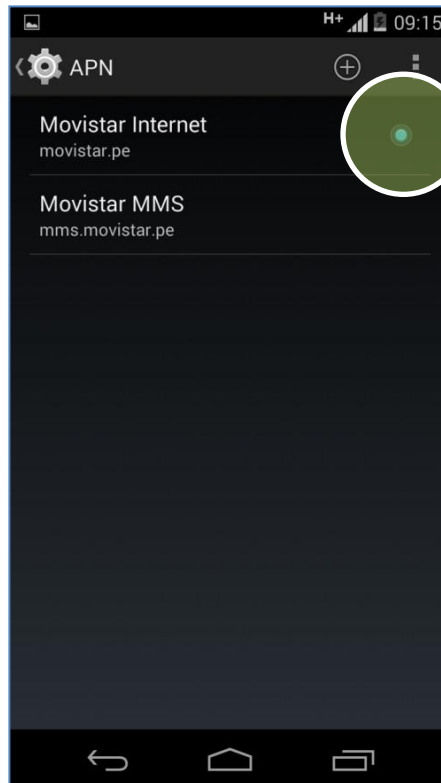
Seleccionar **Más...**



Seleccionar **Redes móviles**.



Seleccionar **Nombres de puntos de acceso**.



Activar la opción **Movistar INTERNET**

Ya puedes comenzar a navegar por Internet.



En caso el perfil haya sido modificado o eliminado validar los siguientes datos:

- APN: **movistar.pe**
- Usuario: **movistar@datos**
- Contraseña: **movistar**



- MCC: **716**
  - MNC: **06**
  - Tipo de autenticación: **PAP**
  - Tipo de APN: **default, dun**
- Presionar el icono superior de opciones y seleccionar **GUARDAR**.

