
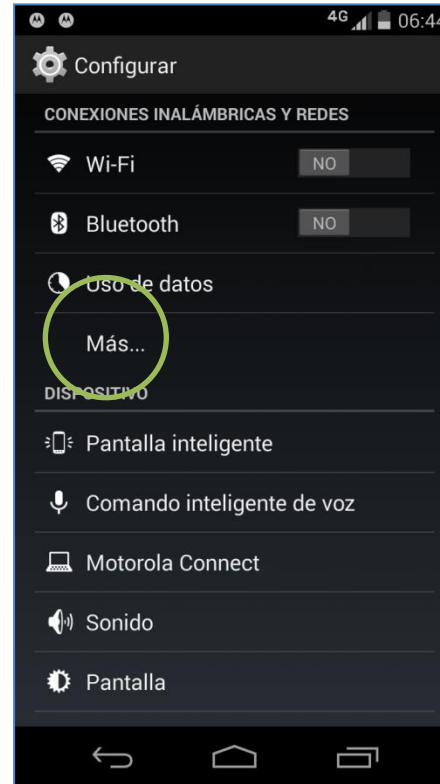


La configuración de Internet ya viene activada por defecto.

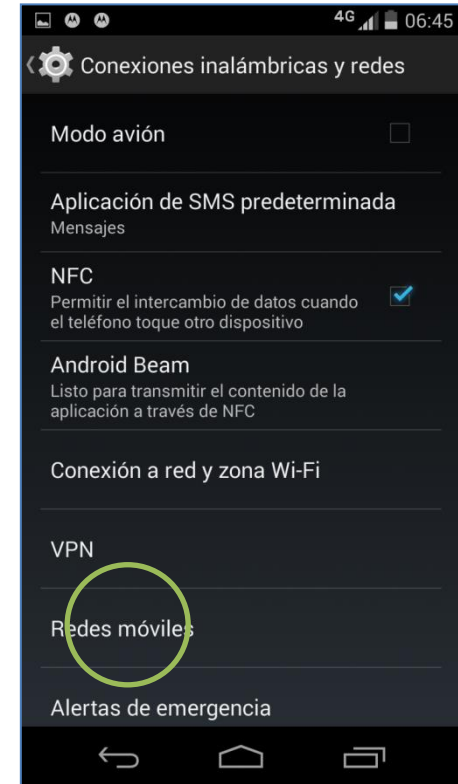
En la pantalla de inicio presionar el icono de menú.



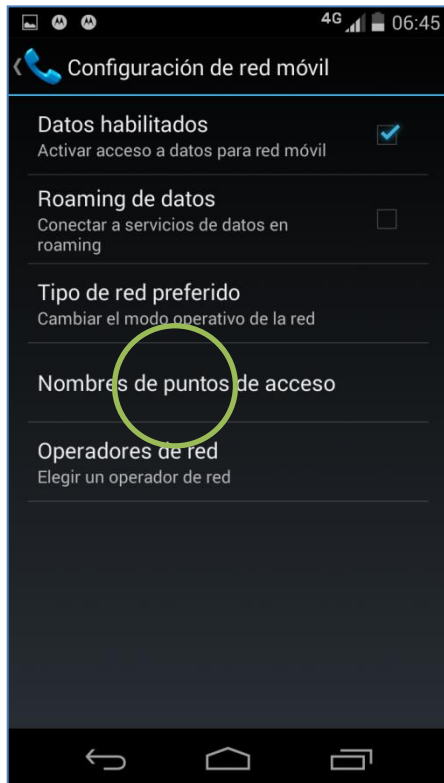
Seleccionar **Configurar**.



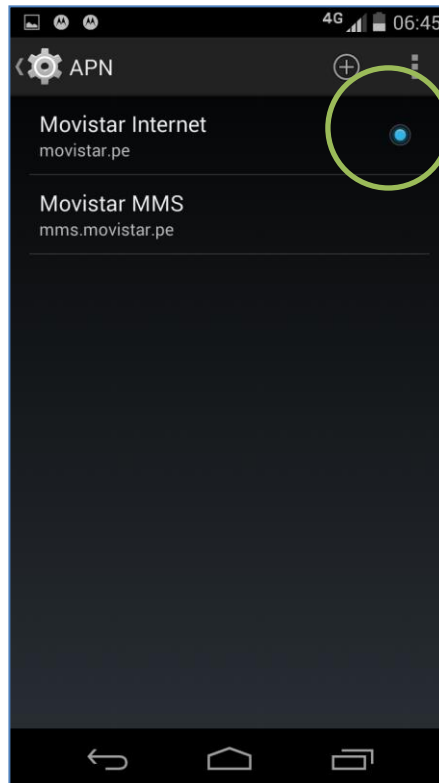
Seleccionar **Más...**



Seleccionar **Redes móviles**.



Seleccionar **Nombres de punto de acceso**.



Activar la opción **Movistar Internet**

Ya puedes comenzar a navegar por Internet.



En caso el perfil haya sido modificado o eliminado validar los siguientes datos:

- **APN: movistar.pe**
- **Usuario: movistar@datos**
- **Contraseña: movistar**



- **MCC: 716**
- **MNC: 06**
- **Tipo de autenticación: PAP**
- **Tipo de APN: default,dun**

Presionar el icono superior de **opciones** y seleccionar **Guardar**.

