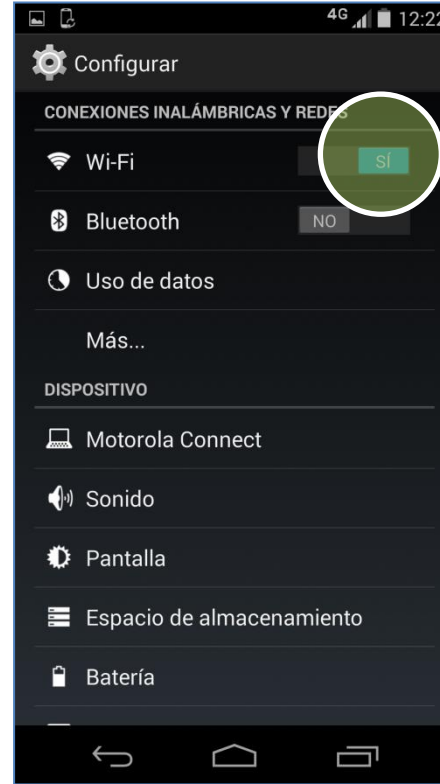


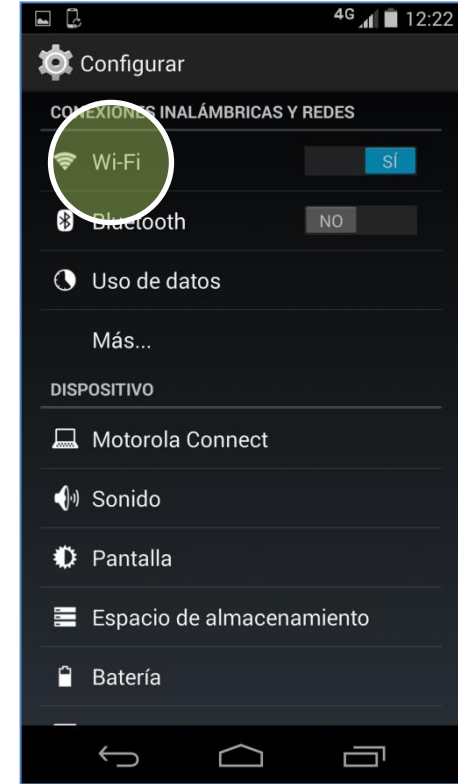
En la pantalla de inicio presionar el icono de menú.



Seleccionar **Configurar**.



Activar el botón **Wi-Fi**.



Presionar **Wi-Fi**.



Presionar el nombre de la red Wi-Fi.

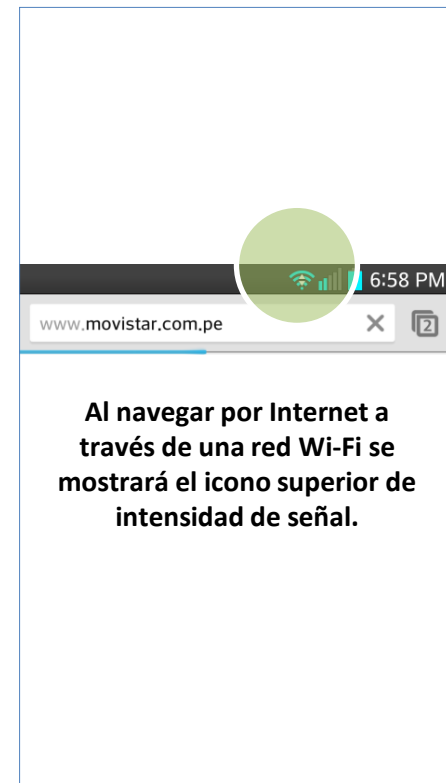


Si la red está protegida se le pedirá ingresar la contraseña.



Finalmente el estado de la red Wi-Fi seleccionada cambia a **Conectada**.

Ya puedes comenzar a navegar por Internet.



Al navegar por Internet a través de una red Wi-Fi se mostrará el icono superior de intensidad de señal.