

La agenda telefónica puede guardarse en la nube (contactos de Gmail).

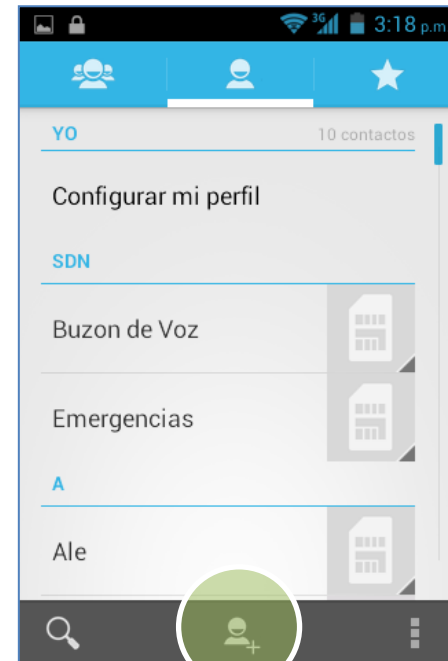
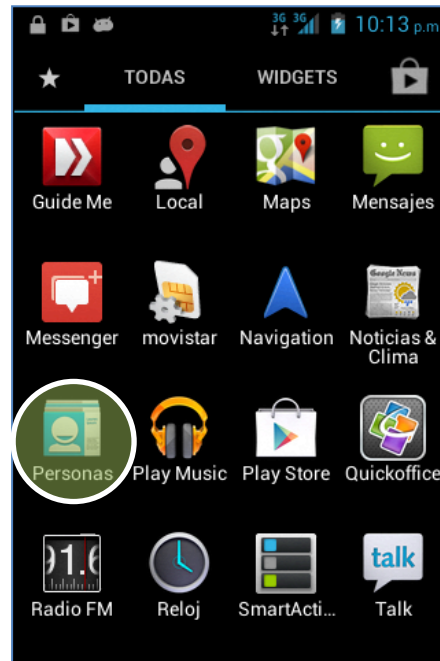
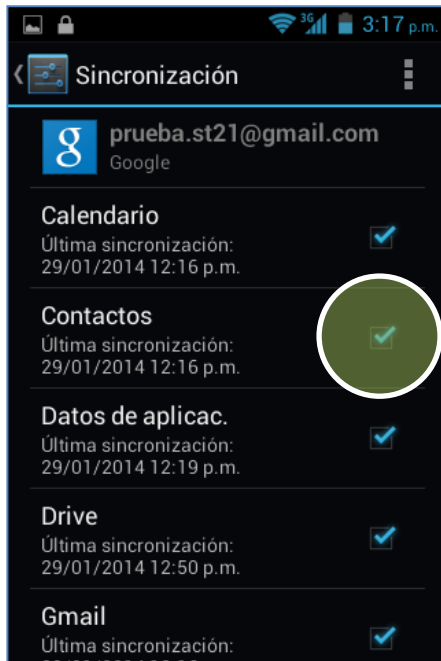
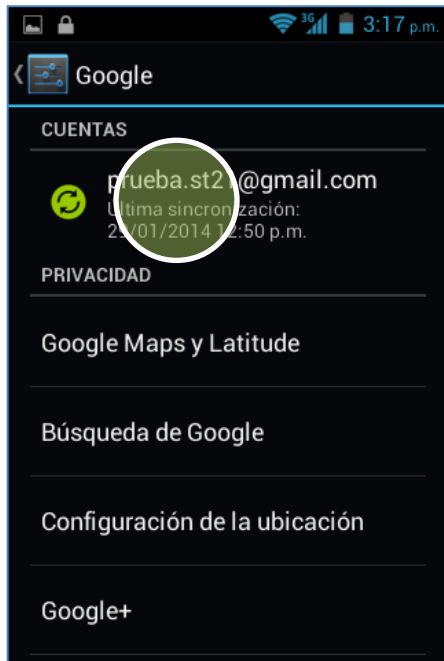
Se debe tener configurada una cuenta Gmail en el Smartphone.

En la pantalla de inicio presionar el icono de menú.

Seleccionar **Ajustes**.

Seleccionar **Google**.





Presionar la cuenta Gmail configurada en el Smartphone.

Activar la casilla **Contactos**.

Los nuevos contactos deberán guardarse en los contactos de Gmail.

En el menú principal seleccionar **Personas**.

Presionar el icono inferior **+**.





Seleccionar la **opción Google** para guardar la información del nuevo contacto en la nube.

Cada modificación de estos contactos se guardará automáticamente en los **contactos de Gmail**.

