

OneDrive <http://onedrive.live.com>
realiza el backup de los archivos en la
nube (se debe utilizar WiFi)

La aplicación OneDrive ya viene
pre-cargada en el Nokia Lumia 635.

Deslizar la pantalla de inicio hacia la
izquierda.

La cuenta Hotmail que se utiliza para
descargar aplicaciones se asociará
automáticamente a OneDrive.

Presionar
Fotos.


Presionar el
icono inferior de seleccionar.



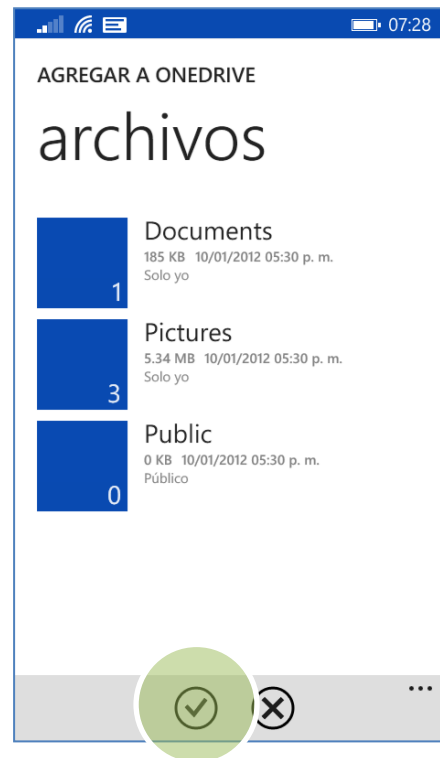


Seleccionar las imágenes o videos que se incluirán en el backup.

Presionar el icono inferior de **Compartir**.




Seleccionar **OneDrive**.



Finalmente presionar el icono inferior de **check**.

El tiempo de espera dependerá del tamaño de los archivos.



Para recuperar los archivos en otro Smartphone, PC o laptop:

- Descargar e instalar **OneDrive** en el nuevo equipo (usar la misma cuenta Hotmail del **Lumia 635**)
- Abrir **OneDrive** y copiar los archivos al nuevo equipo.

