



La configuración de Internet ya viene activada por defecto.

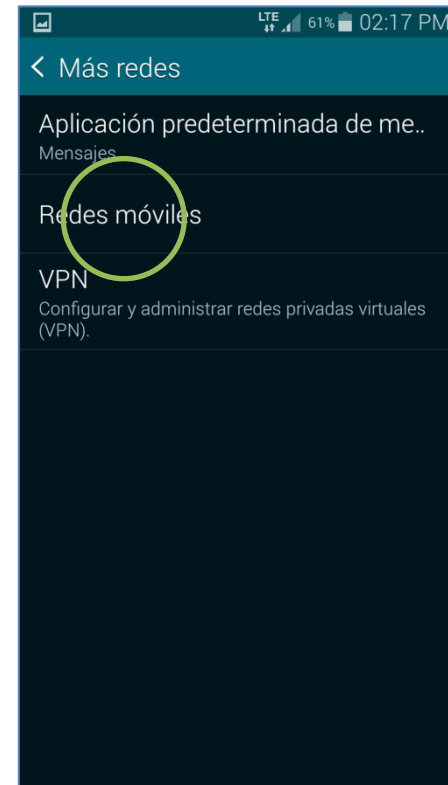
En la pantalla de inicio presionar **Aplic.**



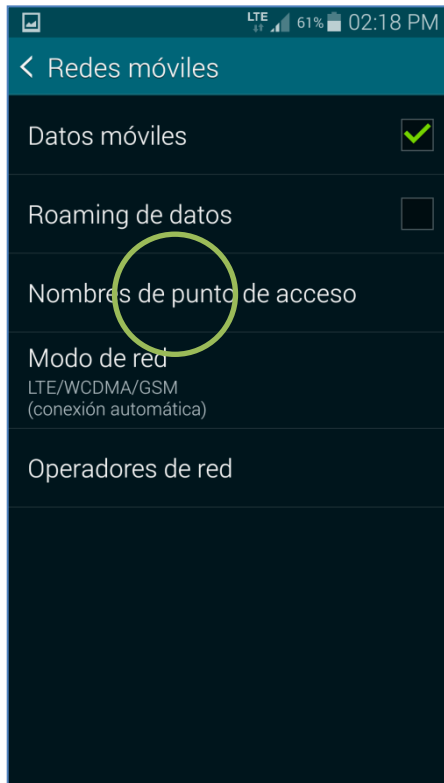
Seleccionar **Configuración.**



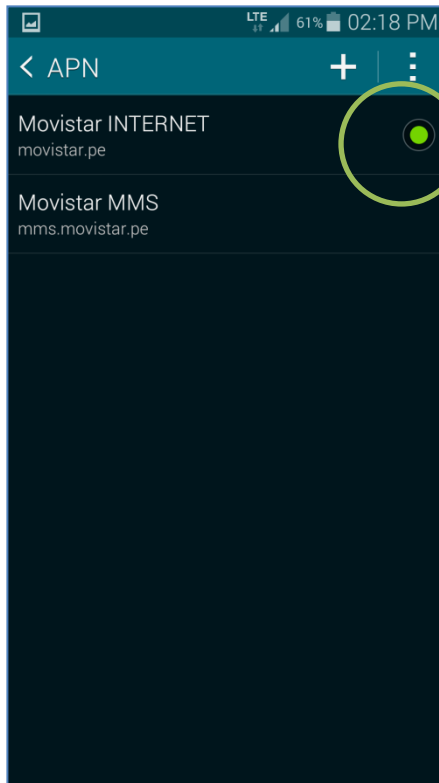
Seleccionar **Más redes.**



Seleccionar **Redes móviles.**

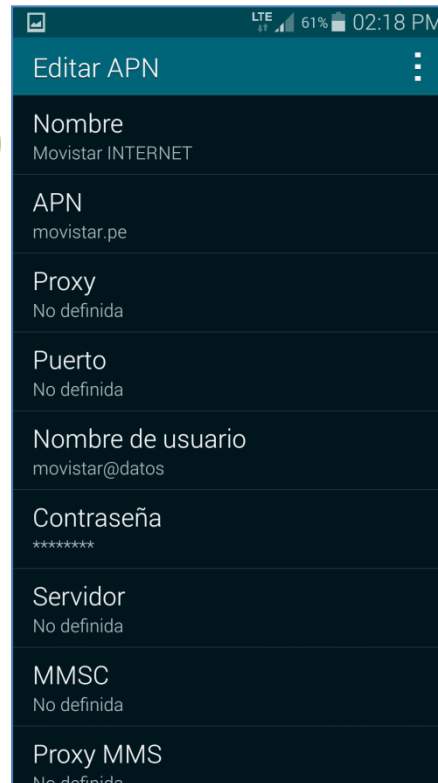


Seleccionar **Nombres de punto de acceso**.



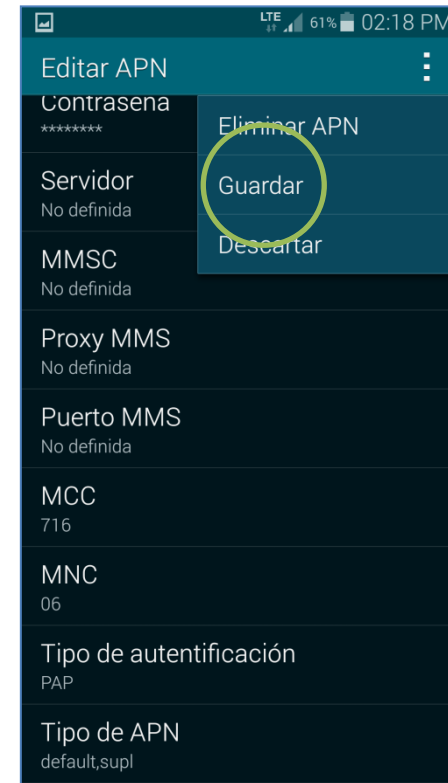
Activar la opción **Movistar Internet**

Ya puedes comenzar a navegar por Internet.



En caso el perfil haya sido modificado o eliminado validar los siguientes datos:

- **APN: movistar.pe**
- **Usuario: movistar@datos**
- **Contraseña: movistar**



- **MCC: 716**
- **MNC: 06**
- **Tipo de autenticación: PAP**
- **Tipo de APN: default,supl**

Presionar el icono superior de **opciones** y seleccionar **Guardar**.

