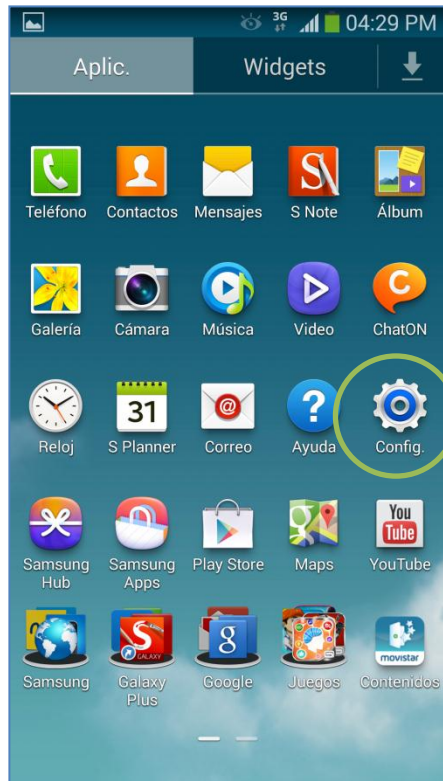


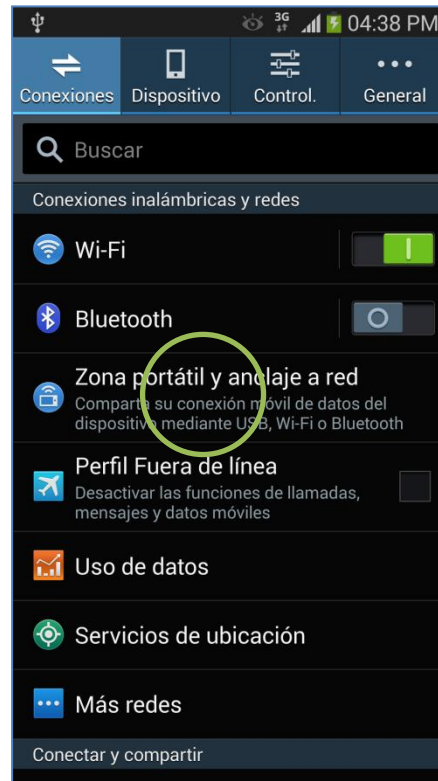


Tener en cuenta que el consumo compartido será descontado del plan de datos.

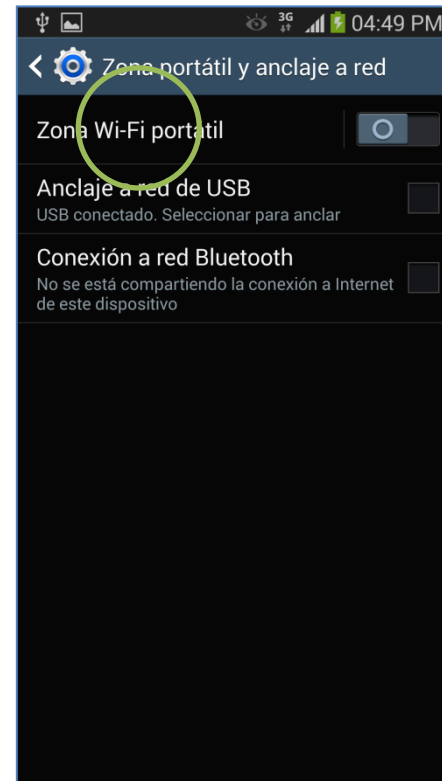
En la pantalla de inicio presionar **Aplic.**



Seleccionar **Config.**



Seleccionar la opción **Zona portátil y anclaje a red.**



Seleccionar **Zona Wi-Fi portátil.**

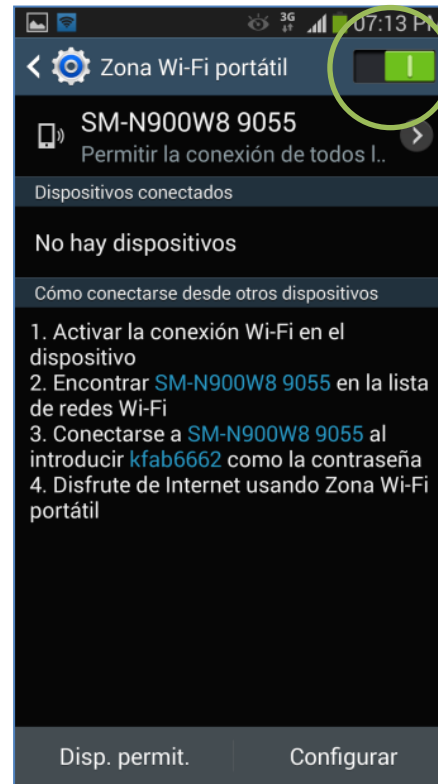




Seleccionar **Configurar**.



Si desea puede modificar el nombre y la contraseña de la red Wi-Fi que se compartirá.



Finalmente activar el botón de **Zona Wi-Fi portátil**.

**En el otro equipo encender Wi-Fi y buscar el nombre de la red Wi-Fi compartida.**

**Tener en cuenta que el consumo compartido será descontado del plan de datos.**

