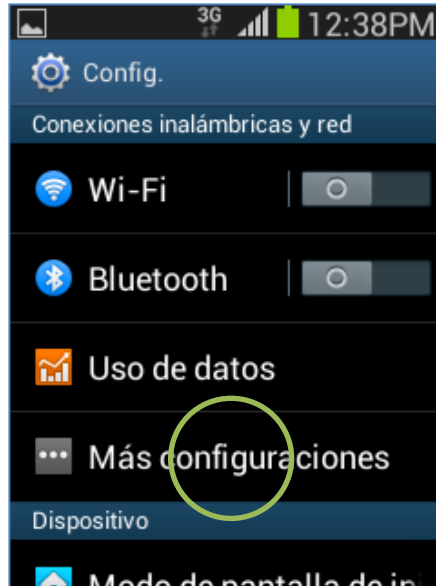




En el menú principal seleccionar **Config.**



Seleccionar **Más configuraciones.**



Seleccionar la opción **Zona portátil y anclaje a red.**

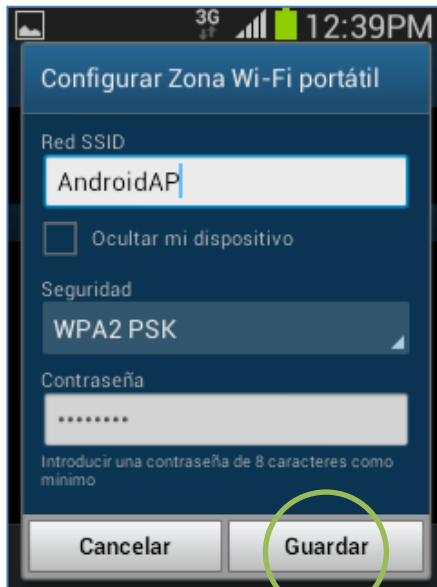


Seleccionar **Zona Wi-Fi portátil.**

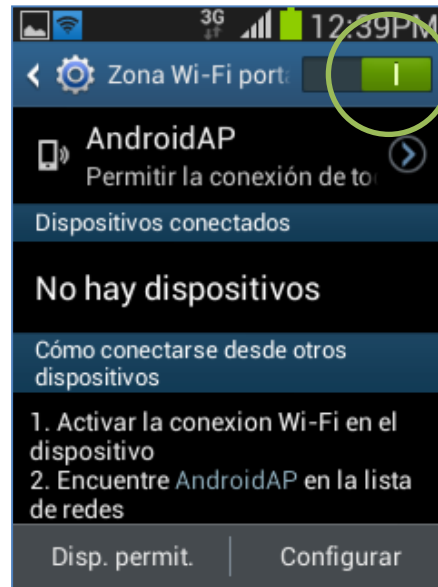




Seleccionar **Configurar**.



Si desea puede modificar el nombre y la contraseña de la red Wi-Fi que se compartirá.



Finalmente activar el botón **Zona Wi-Fi portátil**.

