






Sección A: Pasos para conectar tu celular a una red Wi-Fi

(Las imágenes corresponden a la versión 2.3 del sistema operativo Android)

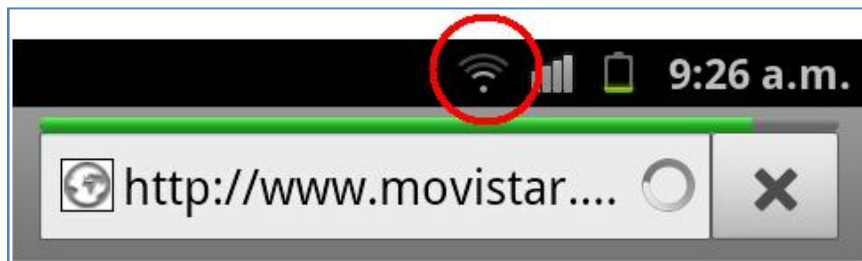
	<ol style="list-style-type: none">1. Ir al menú principal y luego seleccionar Configuración.
	<ol style="list-style-type: none">2. Seleccionar Conexiones inalámbricas.

	<p>3. Seleccionar Configuración Wi-Fi.</p>
	<p>4. Activar la casilla Wi-Fi.</p> <p>Esperar unos segundos mientras el equipo busca las redes disponibles.</p>
	<p>5. Una vez detectada las redes disponibles seleccionar el nombre de la red deseada.</p>

	<p>6. Presionar Conectar.</p>
	<p>7. Finalmente se pueden observar los siguientes iconos:</p> <ul style="list-style-type: none">• En la parte superior de la pantalla el icono de intensidad de señal W-iFi indica que el servicio se encuentra activado.• El estado de la red Wi-Fi seleccionada cambia a Conectado lo que indica que el tráfico de datos se realizará a través de esta red.

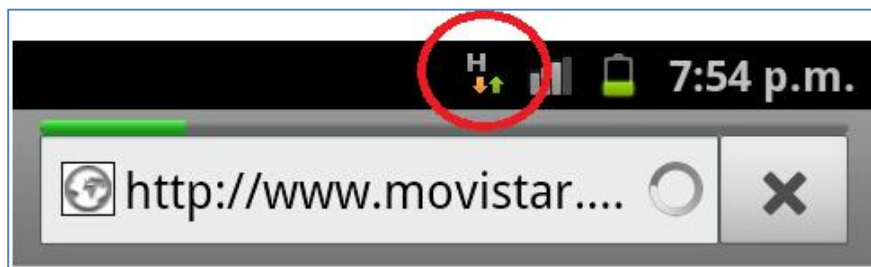
Sección B: ¿Cómo saber si tu celular está navegando por Internet a través de una red WIFI?

En la parte superior de la pantalla se mostrará **el icono de intensidad de señal Wi-Fi** que indica que la transferencia de datos se está realizando a través de la red Wi-Fi seleccionada.



Sección C: ¿Cómo saber si tu celular está navegando por Internet a través de la red de Movistar?

En la parte superior de la pantalla se mostrará **el icono de flechas con la letra E o H** (según cobertura) que indica que la transferencia de datos se está realizando a través de la red de Movistar.



H: indica cobertura 3G (HSPA)

E: indica cobertura 2G (EDGE)

Sección D: ¿Qué sucede si tu celular está navegando por Internet a través de una red Wi-Fi y sales de la cobertura de esta red?

Si tu equipo está navegando por Internet a través de una red Wi-Fi y sales de esta cobertura, el icono de Wi-Fi desaparecerá y el equipo se enganchará automáticamente a la red de Movistar haciendo que **el tráfico de datos se realice a través de la red de Movistar.**

A través de los iconos mencionados en las **secciones B y C**, puedo identificar a través de qué red (Wi-Fi o Movistar) se está navegando por Internet.

Sección E: ¿Qué sucede si tu celular está navegando por Internet a través de la red de Movistar y entras en la cobertura de una red Wi-Fi?

Si tu equipo está navegando por Internet a través de la red de Movistar e ingresas a la cobertura de una red Wi-Fi, se deberán seguir los pasos mencionados en la **Sección A** para conectarse a esta red Wi-Fi detectada.