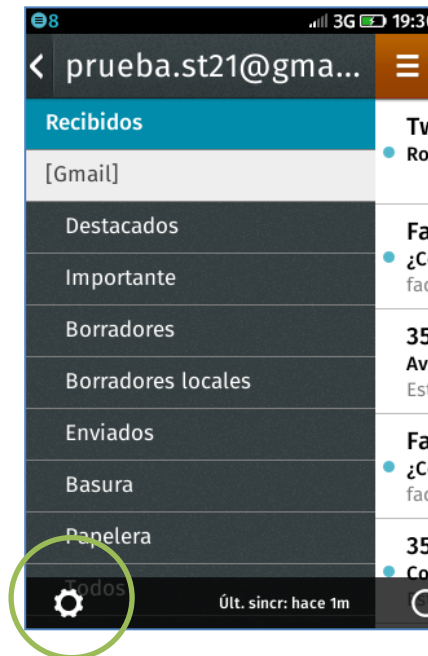


1 Deslizar la pantalla inicial hacia la izquierda.

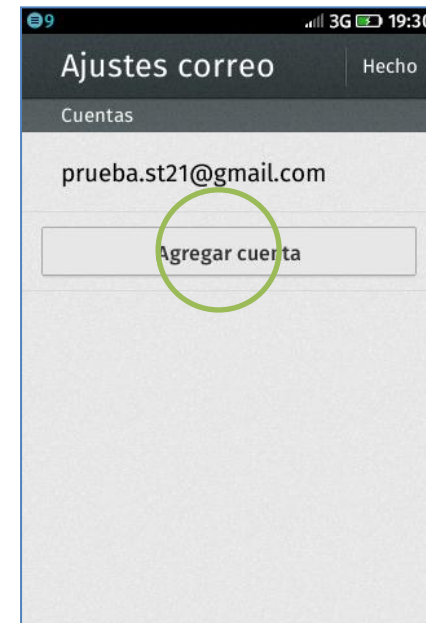


2 Seleccionar **Correo**.
Si es la primera vez que configura un correo ir al paso 5.



3 Si anteriormente ya configuró otro correo:

- Presionar el **icono superior de opciones**
- Presionar el **icono inferior de configuración**.

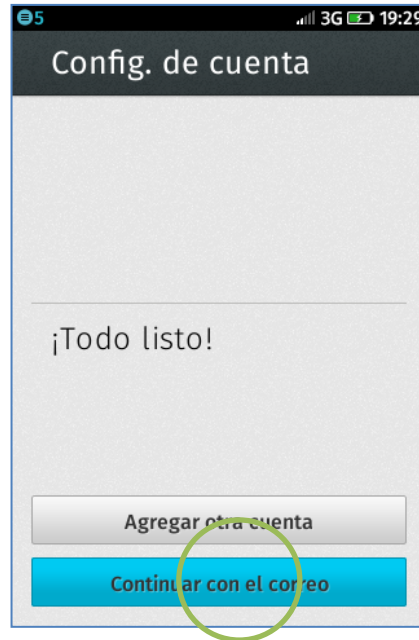


4 Presionar **Agregar cuenta**.



5 Se le pedirá información de su cuenta:

- Nombre de remitente
- Correo
- Contraseña



6 Finalmente presionar **Continuar con el correo**.