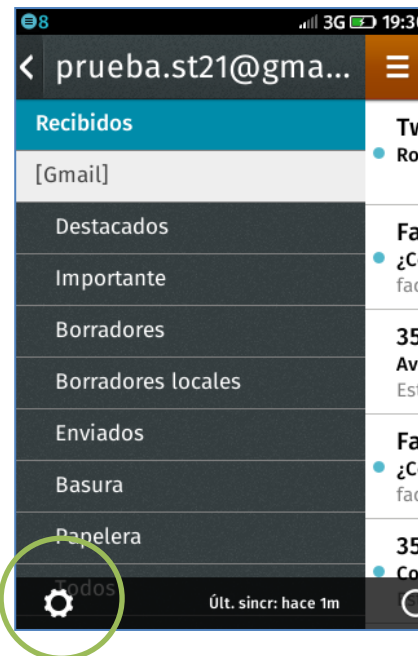


1 Deslizar la pantalla inicial hacia la izquierda.



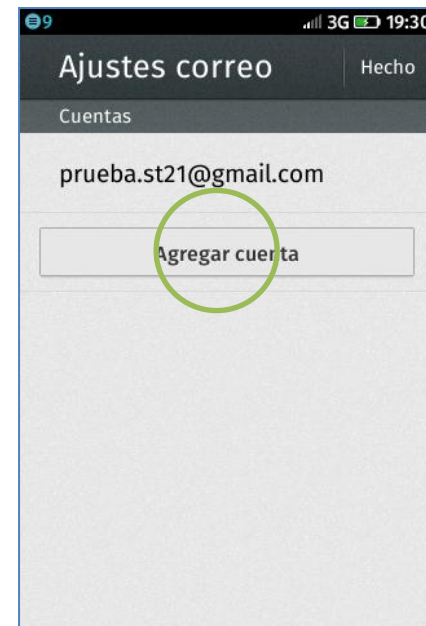
2 Seleccionar **Correo**.

Si es la primera vez que configura un correo ir al paso 5.

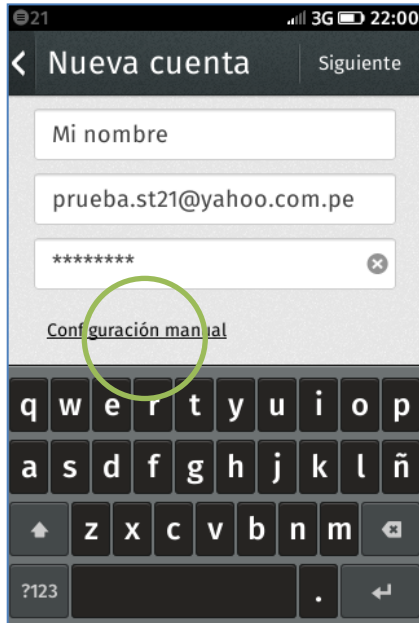


3 Si anteriormente ya configuró otro correo:

- Presionar el **icono superior de opciones**
- Presionar el **icono inferior de configuración**.



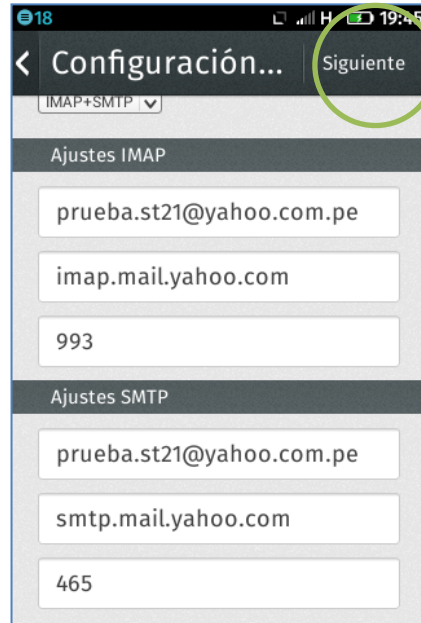
4 Presionar **Agregar cuenta**.



5 Se le pedirá información de su cuenta:

- Nombre de remitente
- Correo
- Contraseña

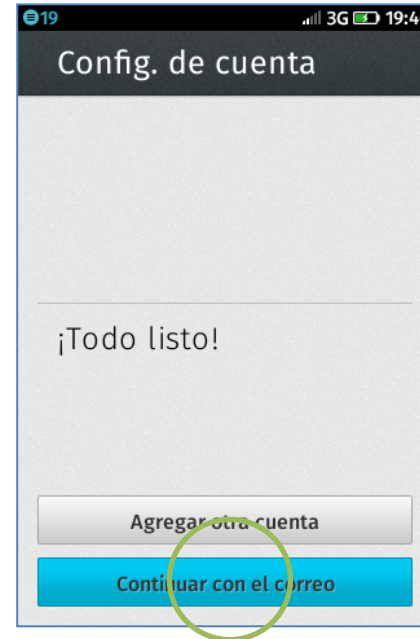
Presionar **Configuración manual**.



6 Se le pedirá información del servidor:

- Usuario
- Nombre del servidor IMAP
- Puerto IMAP

- Usuario
- Nombre del servidor SMTP
- Puerto SMTP



7 Finalmente presionar **Continuar con el correo**.