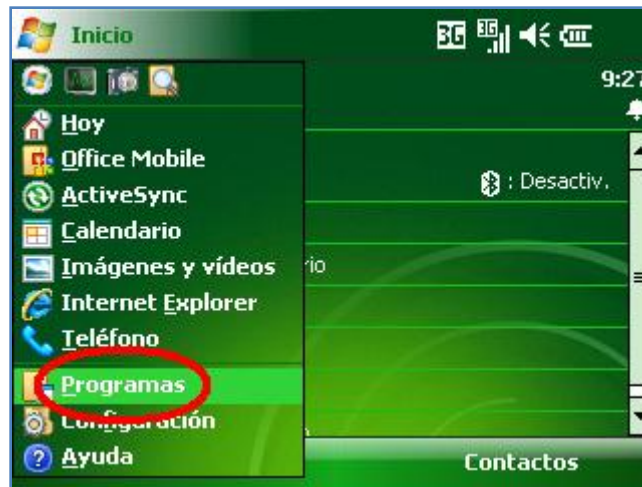


¿Cómo configurar una cuenta de correo personal en mi celular?

Esta guía menciona como ejemplo los pasos para configurar una cuenta de correo **Hotmail**.

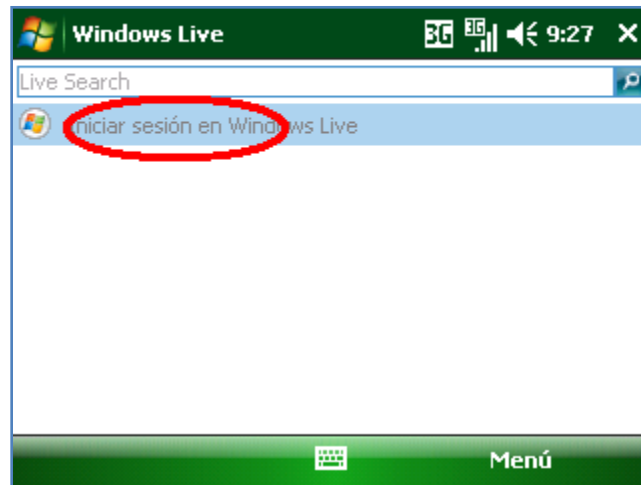
1. Presionar **Inicio** y luego seleccionar la opción **Programas**.



2. Seleccionar la aplicación **Windows Live**.



3. Seleccionar la opción **Iniciar sesión en Windows Live**



4. En la pantalla de condiciones de uso seleccionar la opción **Aceptar**.



5. En la siguiente pantalla se le pedirá información de su cuenta de correo. Ingresar **Dirección de correo electrónico** y **Contraseña** y luego seleccionar la casilla de **Guardar contraseña**.

Seleccionar la opción **Siguiente**.

Instalación 9:28 2/5

Iniciar sesión en Windows Live

Dirección de correo electrónico:

micuenta @ hotmail.com

Contraseña:

\*\*\*\*\*

Guardar contraseña

[Consigue una cuenta de Windows Live ID](#)

Siguiente Cancelar

6. En la siguiente pantalla seleccionar la opción **Siguiente**.

Instalación 9:28 3/5

Mostrar Windows Live en la pantalla Hoy

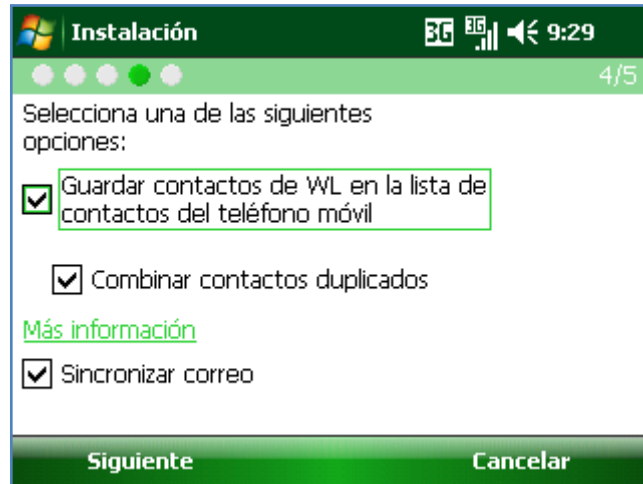
Barra de Live Search

Servicios de Windows Live

Siguiente Cancelar



7. Finalmente seleccionar la opción **Siguiente** y luego esperar unos segundos mientras se recuperan los nuevos mensajes.



Pasos para ver nuevos correos de mi cuenta personal

1. Presionar **Inicio** y luego seleccionar la opción **Programas**.



2. Seleccionar la aplicación **Windows Live**.



3. Ingresar a la cuenta de correo creada Hotmail.



4. Finalmente presionar **Menú** y luego seleccionar la opción **Enviar y recibir**.

Esperar unos segundos mientras se recuperan los nuevos mensajes.

