iPhone 5 4G LTE – Cómo compartir Internet hotspot en celular Movistar iPhone (iOS 7)

movistar

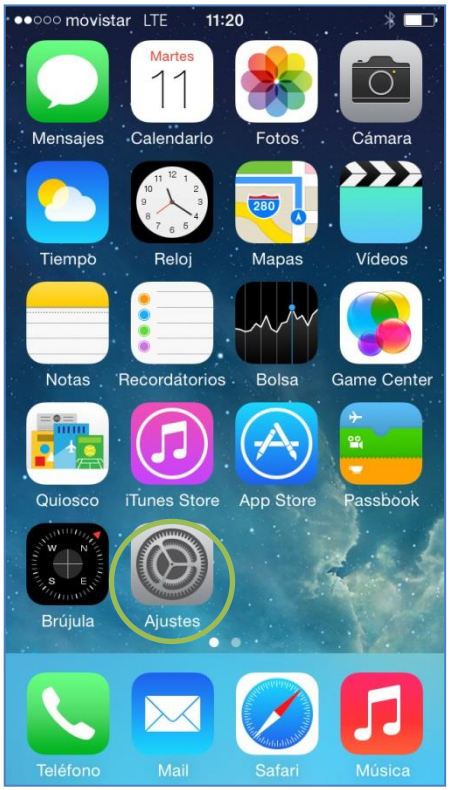

En la pantalla de inicio presionar **Ajustes.**

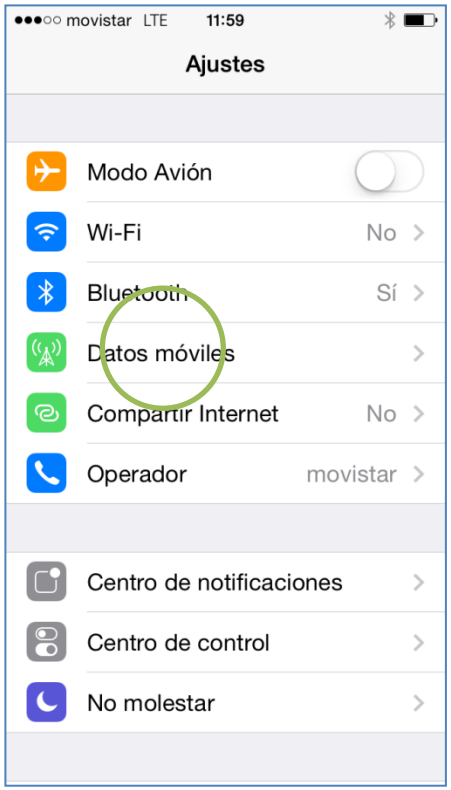

Seleccionar **Datos móviles**.

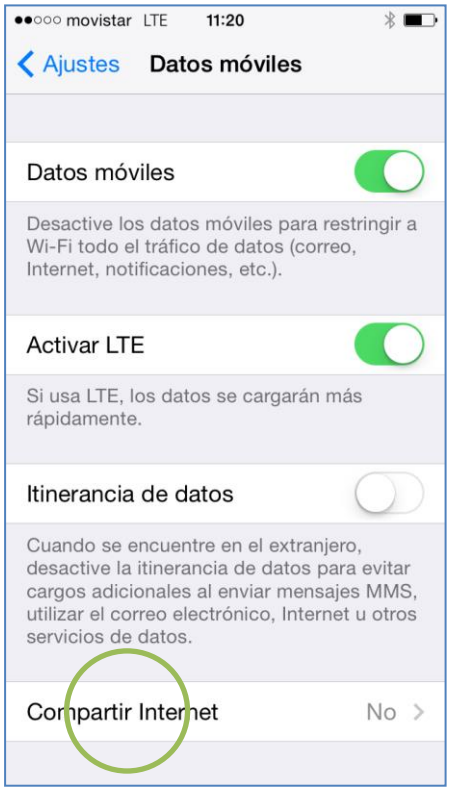

Seleccionar **Compartir Internet.**

Activar el botón **Compartir Internet.**

iPhone 5 4G LTE – Cómo compartir Internet hotspot en celular Movistar iPhone (iOS 7)

Si aparece la siguiente pantalla presionar **Activar Wi-Fi.**

Finalmente si desea puede modificar la contraseña de la red Wi-Fi que se compartirá.

En el otro equipo encender Wi-Fi y buscar el nombre de la red Wi-Fi compartida.

Tener en cuenta que el consumo compartido será descontado del plan de datos.

Revisa otras configuraciones en http://catalogo.movistar.com.pe/soporte/apple/iphone-5-16gb#soporte